



2020年6月19日

スマホ決済サービス『こいPay』のサービス開始について

株式会社広島銀行(頭取 部谷 俊雄)では、当行独自の新たなスマホ決済サービス「こい Pay」の取扱いを開始しますので下記のとおりお知らせいたします。

当行では、利便性の高いサービスの提供を通じて地域の消費活性化に寄与するとともに、店舗での専用端末が不要であるなどの特長を活かし、地元イベントでの決済インフラの提供等により、地域のキャッシュレス決済進展に貢献してまいります。

記

1. サービス名称

「こいPay(COi Pay)」



広島城の別名「鯉城^{りじょう}」、福よ「来^こい」、「Change! Our internet Payments」などをかけた名称とし、ひらがなの「こい」とも、欧文の「COi」とも読めるよう視覚化したロゴタイプとしました。

2. サービス開始日

2020年6月22日(月)

3. サービスの主な特長

(1) 個人のご利用者さま

- ・ 広島銀行に総合口座または普通預金口座のキャッシュカードをお持ちの個人のお客さまであればどなたでもお申込みいただけます。※一部ご利用いただけない専用口座がございます。
- ・ 代金はその場で口座から引き落とされ、チャージの手間がかかりません。利用と同時に登録メールアドレスにメールが届くので安心です。
- ・ 毎月のご利用額の0.2%を登録口座へ自動でキャッシュバックいたします。
- ・ 以下の各銀行との相互連携により、コンビニや家電量販店など右の「銀行Pay」のマークが掲示された全国の加盟店で利用できます。

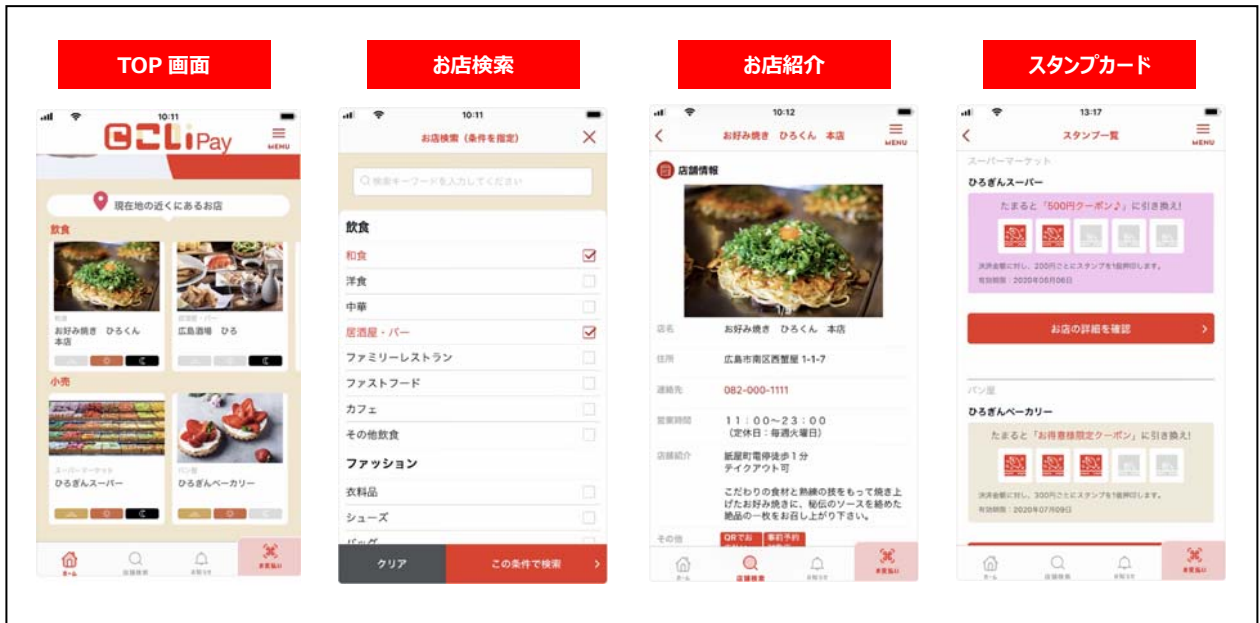


相互連携対応の銀行…各行が提携する加盟店で利用できます

銀行名	サービス名称
横浜銀行	はまPay
ふくおかフィナンシャルグループ(福岡銀行・熊本銀行・親和銀行)	YOKA! Pay
ゆうちょ銀行	ゆうちょPay
沖縄銀行	OKI Pay
ほくほくフィナンシャルグループ(北陸銀行・北海道銀行)	ほくほくPay

(サービス導入順)

【こい Pay アプリイメージ】



(2) 加盟店さま

- ・ クレジット、電子マネーのような専用端末が不要なため、無料で導入できます。
- ・ 売上金の入金がスピーディ！売上金は最短翌銀行営業日の入金も選択できます。
- ・ クーポンの配信やお知らせの通知などの利用で販促ツールとしてご利用いただけます。

※くわしくは別添リーフレット(個人のお客さま向け)およびチラシ(店舗さま向け)をご覧ください

以上

本件に関するお問い合わせ先
 株式会社広島銀行 デジタル戦略部
 TEL (082)247-5151(代表)



広島銀行では、SDGsへの取組みを強化しており、関連するニュースリリースに「SDGs 17の目標アイコン」を明示しています。

【SDGs (Sustainable Development Goals) 持続可能な開発目標】
 2015年9月に国連で採択された、経済・社会・環境のあり方についての2030年までの世界共通目標。
 持続可能な開発のための17の目標と169のターゲットで構成。

こいPayとは?

広島銀行が運営する
新しいスマホ決済サービスです。
銀行の安心セキュリティで、
スマホひとつで便利にご利用いただけます。



こいPay 3つのポイント



**口座から直接引き落とし
現金不要で
チャージも不要!**



代金はその場で口座引き落とし、後からまとめて請求されることがなく、使い過ぎを防ぎます。現金がなくてもいつでもスマホだけでお支払いができます。
※ただし、メンテナンス時間は除きます。

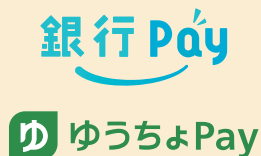
ご利用額に応じて キャッシュバック!



毎月の「こいPay」ご利用額の0.2%を設定口座に自動でキャッシュバックいたします。

※ご利用月の翌月15日(銀行休業日の場合は翌営業日)にキャッシュバックいたします。

コンビニをはじめとした 全国のお店で使える!



「こいPay」は、全国の「銀行Pay」や「ゆうちょPay」などのマークがあるお店でご利用いただけます。広島銀行をはじめ、ゆうちょ銀行、横浜銀行、福岡銀行、熊本銀行、親和銀行、沖縄銀行、北陸銀行、北海道銀行の銀行Pay加盟店でご利用が可能です。

ダウンロードはこちら



iOS



Android

App Store/
Google Playから検索

こいPay

ご利用にあたって

お支払い可能時間	24時間 【メンテナンス時間】毎週土曜日21:00~翌7:00
利用料	無料 ※年会費や手数料などご利用に関する料金はかかりません。 ※アプリのダウンロードやご利用時のパケット通信料はお客さまのご負担となります。
ご利用条件	広島銀行に総合口座または普通預金口座のキャッシュカードをお持ちの個人のお客さま ※代理人カード・社員預金口座およびローン口座やその他専用口座はご利用いただけません。

注意事項

- 各種画面はイメージです。実際の画面とは異なる場合がございます。
- ログインパスワード、取引暗証番号は、生年月日・電話番号等の他人に推測されやすい番号を避け、他人に知られないように厳重に管理してください。
- ログインパスワードおよび取引暗証番号は同一のものを長期間継続して使用しないようにしてください。
- アプリをインストールしたスマートフォンがコンピューターウイルスや不正プログラムに感染しないよう、セキュリティ対策ソフトを導入するなどのセキュリティ対策をおすすめします。
- アプリは全ての端末について動作保証するものではありません。対応OS・機能等は今後予告なく変更する可能性があります。
- 対応のOSはホームページをご覧ください。
- キャッシュバックについては、キャッシュバック時に口座解約等により設定口座に入金できない場合は対象外となります。また、当行の判断により本キャッシュバックの対象とならない場合があります。
- キャッシュバックサービスは、サービスの一部または全部を変更または廃止する場合があります。

お問い合わせ先 (ひろぎん)の窓口または	(ひろぎん)ダイレクトマーケティングセンター 0120-038-238
	受付時間 平日/9:00~17:00(ただし、土・日・祝休日・大晦日・正月3が日・5月3日~5日は除く) フリーダイヤルをご利用頂けない場合は 082-544-1554 (通話料はお客さま負担となります)
詳しくは こいPay公式ホームページ 広島銀行 こいPay <input type="text"/> <input type="button" value="検索"/>	(ひろぎん)公式アプリ

(2020年6月1日現在) [2005] (828-269) d

いつでも相談できて安心。 身近な銀行のキャッシュレス。



全国で使える銀行Payの仲間、こいPay!



真っ先にご相談いただける「ファースト・コール・バンクグループ」を目指します。

広島銀行

真っ先にご相談いただける「ファースト・コール・バンクグループ」を目指します。

広島銀行

アカウントの登録



アプリダウンロード

アプリをダウンロード後、新規登録をタップします。



メールアドレス登録

メールアドレスを入力後、受信した6桁の認証コードを入力します。



ユーザー情報入力

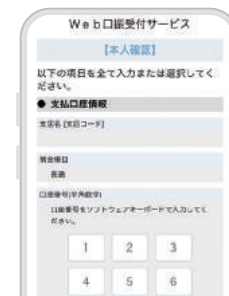
必要事項を入力し、利用規約をご確認のうえ登録ボタンをタップします。

お支払い口座の設定



口座情報確認

お取引店を選択し、口座番号と当行にお届けの電話番号を入力します。



本人確認

入力した電話番号に通知されたワンタイムパスワードを入力し、キャッシュカード暗証番号を入力します。




口座振替申込

内容確認のうえ、口座振替申し込みをタップします。

決済方法

主な決済方法は2種類! ※決済方法はお店によって異なります。

「お支払い」をタップ



アプリ画面の「お支払い」をタップします。

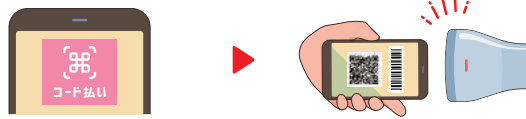
自分でQRコードを読みとる



店員がQRコードを提示します。

QRコードを読み取ります。

お店がQRコードを読みとる



「コード払い」をタップします。

QRコードを店員に提示します。

ご利用控えを確認



支払い完了画面が表示されたら支払い完了です。

※「QRコード」は(株)デンソーウェーブの登録商標です。

ひろぎんアプリのご案内



「こいPay」で使える残高が
すぐにわかる!

残高照会

- ★入出金明細は最大36か月利用可能
- ★便利なメモ機能付き

口座開設

インターネットバンキングへの
かんたんログイン

ダウンロードは
こちらから



もしくは、App Store/
Google Playから検索

ひろぎんアプリ 検索



※画像はイメージです。



使える店舗をラクラク検索!

「こいPay」が使用可能な近くのお店をGPSで簡単に検索できます。

いつでも相談できて安心。身近な銀行のキャッシュレス。

全国で使える銀行Payの仲間、こいPay!

ecoPay

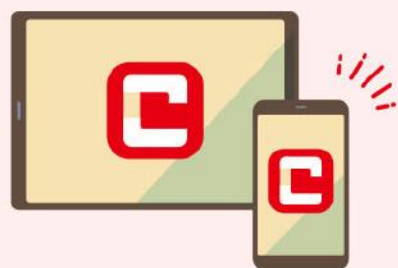
銀行 Pay

ゆうちょ Pay



「こいPay」は、広島銀行が運営する新しいスマホ決済サービスです。銀行の安心セキュリティで、簡単・スピーディなお取引を実現します。

ecoPay 導入のメリット



導入しやすい!

クレジットカード端末のような専用端末が不要なため、無料で導入できます。



入金がスピーディ!

売上金は、最短翌銀行営業日に入金します




販促ツールにも!

自由にクーポンやスタンプカードがユーザーのアプリ上に発行でき、販促にもご活用いただけます

導入の流れ



お申込書のご提出



加盟店審査



加盟店IDの受領、
「こいPay」ステッカーの掲示



QRコードの設置、または
加盟店アプリをダウンロード
して、ご利用開始！

うれしい機能

売上履歴



「こいPay加盟店」のアプリで、決済件数や金額、来店者数等がいつでも一目でご確認いただけます。また、期間を指定して抽出することも可能です。

ユーザー検索



性別や年齢、来店日などでユーザー検索(匿名情報)ができるため、来店者層の傾向が掴めます。また、検索結果のお客さまにお知らせを送信することも可能です。

クーポン機能



ご自由に「クーポン」が発行いただけます。発行したクーポンは、個人のお客さまの「こいPayアプリ」上に配信されるので、来店促進につながります。ターゲットを絞っての発行もできるので、効果的な集客ツールとして活用いただけます。

スタンプ機能



クーポン機能と同様に、ご自由に「スタンプカード」が発行いただけます。スタンプカードの条件(金額・個数)も任意に設定でき、たったスタンプカードは予め設定したクーポンに交換されます。

ご不明な点などがございましたら、お気軽にお取引店の担当者までお問合せください。

・「QRコード」は(株)デンソーウェーブの登録商標です。