

1 〈ひろぎん〉ホームページにアクセスしてください。



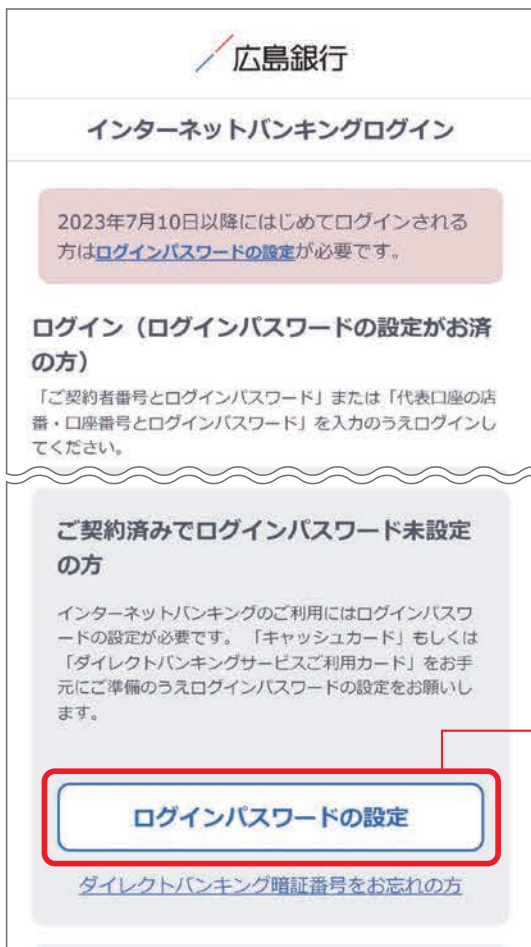
〈ひろぎん〉ホームページ <https://www.hirogin.co.jp/> にアクセスし、「個人のお客さま インターネットバンキング」ボタンをタップしてください。

2 インターネットバンキングにログインしてください。



「ログインはこちらから」ボタンをタップしてください。

3 ご契約時にご登録いただいたダイレクトバンキング暗証番号をご用意のうえ、ログインパスワードの設定にお進みください。



〈ひろぎん〉ダイレクトバンキングサービスご契約時にご登録いただいたダイレクトバンキング暗証番号(半角数字4桁)をご用意いただき、「ログインパスワードの設定」ボタンをタップしてください。

4 インターネットバンキングにログインしてください。

店番/口座番号①をご選択のうえ、「代表口座の店番(半角数字3桁)②・口座番号(半角数字7桁)③」と「ダイレクトバンキング暗証番号(半角数字4桁)④」を入力し、「ログイン」ボタンをタップしてください。

5 ご利用に関する重要事項をご確認ください。

ご利用に関する重要事項をお読みいただき、ご同意いただける場合「同意する」ボタンをタップしてください。(ご同意いただけない場合はお取引いただけません)

※2023年7月10日以降初めてご利用になる場合は、初回のみ以下のご登録が必要となります。

【ご登録いただく内容】

- ・ログインパスワード
- ・ご本人さま情報
- ・ワンタイムパスワードの利用選択

6 ログインパスワードを登録してください。

インターネットバンキングのログイン時に使用する「**ログインパスワード(半角英数字混在8~16文字)**」を登録してください。**⑤**

ログインパスワードについて

ログインパスワードは、**4連続の同じ文字列、生年月日(例: 1990/01/01の場合「19900101」)**、類推しやすい文字列は**ご登録できません**。他のパスワードとの使いまわしは避け、また第三者にパスワードを教えたり、クラウドサービス(インターネット上のデータ保存サービス)に保管することのないよう、お取り扱いには十分ご注意ください。

ダイレクトバンキングご利用カード裏面に記載された取引確認番号(乱数表)のうち、画面上のお取引確認番号に対応する4つの数字**⑥**を入力するうえ、「**取引確認番号での認証**」ボタンをタップしてください。

(「取引確認番号での認証」ボタンタップ後は手順9にお進みください)

2023年7月10日以降に〈ひろぎん〉ダイレクトバンキングサービスをご契約されているお客さまは取引確認番号認証画面は表示されません。手順8にお進みください。

7 電話番号認証によるご本人さま確認を行ってください。

お届けの電話番号 **7**

● 電話番号 090-7129-76**

○ 電話番号2 082-504-38**

ログインパスワードについて
ログインパスワードは、推測しやすい文字列や、他のパスワードとの使いまわしは避け、また第三者にパスワードを教えたり、クラウドサービス（インターネット上のデータ保存サービス）に保管することのないようお取り扱いには十分ご注意ください。

8

認証番号を送信(SMS)

お電話による本人認証(自動音声)

キャンセル

お問い合わせ・Q&A 金融勧誘方針

Copyright© The Hiroshima Bank, Ltd.
All Rights Reserved.

タップ

インターネットバンキング画面に当行にお届けの電話番号**7**が表示されます。

複数の電話番号をお届けの場合はいずれかひとつをご選択のうえ、「認証番号を送信(SMS)」または「お電話による本人認証(自動音声)」**8** ボタンをタップし、電話番号認証にお進みください。

SMSによる本人認証とは

スマートフォンのSMS(ショートメッセージサービス)を利用した認証方法です。「認証番号を送信(SMS)」ボタンをタップすると、当行にお届けいただいている電話番号あてにSMSを送信します。SMSに記載されたパスワードを画面に入力のうえ、実行ボタンをタップしてください。

広島銀行 ログアウト

確認・実行

ログインパスワード登録 開始▶▶▶▶▶終了

SMS送信されたパスワードを入力してください。

SMS送信パスワード

(数字4桁) 表示

実行

お電話による本人認証(自動音声)とは

電話の自動音声応答システムを利用した認証方法です。「お電話による本人認証(自動音声)」ボタンをタップすると、認証画面へ遷移いたしますので、当行にお届けいただいている電話番号から、画面に表示されている番号へ電話発信をお願いします。着信を確認後、自動で次画面へ遷移いたします。

広島銀行 ログアウト

確認・実行

ログインパスワード登録 開始▶▶▶▶▶終了

ページ下部に記載の番号へ電話発信をお願いします。電話発信後にこの画面を閉じた場合、お取引が完了している場合がございますので申込結果画面にてご確認ください。

ご登録電話番号から、以下の番号へ電話発信をお願いします。

着信を確認後、自動で次画面へ遷移いたします。

電話番号: 0120-XXX-XXX

8 ログインパスワードのご登録完了画面をご確認ください。

電話番号でのご本人さま確認が完了するとログインパスワード登録の受付完了画面へ遷移いたしますので、「次へ」ボタンをタップしてください。

9 ご本人さま情報を登録してください。

広島銀行 ログアウト

内容入力

ご本人さま情報登録

開始 ▶ ■ ■ ■ ▶ 終了

内容をご入力の上、「確認」ボタンを押してください。
「確認」ボタンを押すと、ご登録の電子メールアドレス宛に「メール通知パスワードのお知らせ」をお送りいたします。
※2023年7月7日以前にダイレクトバンキングサービスをご契約いただいた方のうち、既にメールアドレスのご登録がお済みの場合、メール通知パスワードは配信されません。

ニックネーム

9 (半以内)

緊急連絡先電話

10

メールアドレス

11

メールアドレスを再度入力

受取らない

電子交付サービス ※投信帳票除く 12

申込む

申込まない

入出金通知メール ※代表口座 13

申込む

申込まない

登録の電子メールアドレスと、入出金のお知らせするサービスです。
サービス内容やお申込み時のご注意点は「入出金通知メール」に記載しております、内容をご確認のうえお申込みください。

確認

キャンセル

お問い合わせ・Q&A 金融勧誘方針

Copyright© The Hiroshima Bank, Ltd.
All Rights Reserved.

以下の項目について入力のうえ、「確認」ボタンをタップしてください。

(1) ニックネーム 9

画面上に表示されるお名前です。全角15文字以内で自由に設定できます。

(2) 緊急連絡先 10

緊急時にご連絡差し上げる電話番号です。携帯電話など繋がりがやすい電話番号をご登録ください。

(3) メールアドレス 11

お取引結果や重要なお知らせをお送りいたしますので、すぐにご確認いただけるメールアドレスをご登録ください。

※メールアドレスの登録にはご指定のメールアドレス宛てに送信する「メール通知パスワード」が必要となります。「確認」ボタンをタップ後、ご指定のメールアドレス宛てに当行より「メール通知パスワード」をお送りしますので、次の画面でメール通知パスワードをご入力ください。

(4) 電子交付サービス 12

当行からお客さまに交付する書類をインターネットバンキング画面よりPDFファイルとしてご確認いただけるサービスです。

(詳しくはP.47をご覧ください)

(5) 入出金通知メールサービス 13

お申込代表口座への入出金を電子メールでお知らせします。

(詳しくはP.46をご覧ください)

※月曜日から土曜日の0:00から7:00、ならびに土曜日21:00から日曜日7:00の時間帯は本項目は表示されません。お申込みはご利用開始登録完了後、『「メニュー」>「照会サービス」>「入出金通知メール申込・変更」』メニューよりお手続きください。

タップ

10 ワンタイムパスワードのご利用について選択してください。

ワンタイムパスワード新規申込

- パスワード生成アプリの有効期限（約10年）経過後、パスワード生成アプリの更新が必要となります。
- ワンタイムパスワード生成アプリはパソコン、タブレットではご利用できません。
- ワンタイムパスワード生成アプリは複数の端末でご利用できません。
- ワンタイムパスワード生成アプリを使用している端末を機種変更した場合は、インターネットバンキングにログインいただき「セキュリティ>ワンタイムパスワード>ワンタイムパスワード再利用申込」よりお手続きください。
- 60歳以上のお客さまはワンタイムパスワード生成アプリお申込みに事前のお手続きが必要となります。手続方法は [こちらから](#)

ワンタイムパスワード生成アプリのご利用が難しい場合は、ワンタイムパスワード生成機をお申込みください。

- キーホルダー型の「ワンタイムパスワード生成機」の液晶部分に60秒ごとに更新されるパスワード(6桁)が表示されます。取引認証(トランザクション認証)はご利用いただけません。
- お申込みから約1週間程度でお届けの住所に「簡易書留・転送不要」にてお送りいたします。(生成機のお受取り・利用登録が完了するまで対象の取引は)

パスワード生成機を申込み

パスワード生成アプリを申込み

今回は申込みない

ワンタイムパスワードのご利用について選択してください。

振込等の一部取引で、ワンタイムパスワードの利用が必須となりますので、対象取引をご利用される場合は、お申込みください。

(詳しくはP.49をご覧ください)

※ご利用開始登録完了後にワンタイムパスワードをお申込みいただくことも可能です。

11 ご利用開始登録完了です。

メニュー 広島銀行 ログアウト

前回ログイン 2023/07/10 09:00

ひろぎん みらい さま
おはようございます。

未読メッセージ 3

本店営業部 普通 1234567

2023/07/10 12:00 現在 残高

残高 **1,234,000 円**

お支払い可能残高 **1,234,000 円**

前日残高 **1,234,000 円**

振込 振替

2023/07/07	リカ*リカ(コイン)	-4,000 円	(残高 1,234,000円)
2023/07/07	デビット	-30,000 円	(残高 1,238,000円)
2023/06/24	振込	8,000 円	(残高 1,268,000円)
2023/06/24	振込 カ) ヒロシマギンコウ	260,000 円	(残高 1,260,000円)

入出金明細

カーブを応援しよう! 定期預金 有効期間 3.1%~6.30%

残高一覧 定期預金 投資信託

ご利用開始登録手続きが完了しました。

●インターネットバンキングの画面について… P.28~29をご覧ください

●インターネットバンキングの各メニューについて… P.45~49をご覧ください

〈ひろぎん〉ダイレクトバンキングサービスのお申込みがお済みでないお客さまはご来店や印鑑押印など不要でお手続きが完了する「オンライン申込」をご利用ください。

■オンライン申込ご利用時間 24時間(ただし、土曜日21時～翌7時を除く)

オンライン申込によるお手続きは65歳未満の方で、**当行キャッシュカードを発行している総合口座をお持ちの方、かつ、共通印鑑※1または印鑑レス口座※2のお客さまの方に限ります。**

上記以外のお客さまはお手数おかけしますが〈ひろぎん〉の店頭でのお申込みをお願いいたします。

※1 総合口座において、普通預金口座・貯蓄預金口座・定期預金口座の各取引共通に使用する印鑑をお届けされていること

※2 ひろぎんアプリから口座開設いただいた口座で、印鑑のご登録をされていない口座

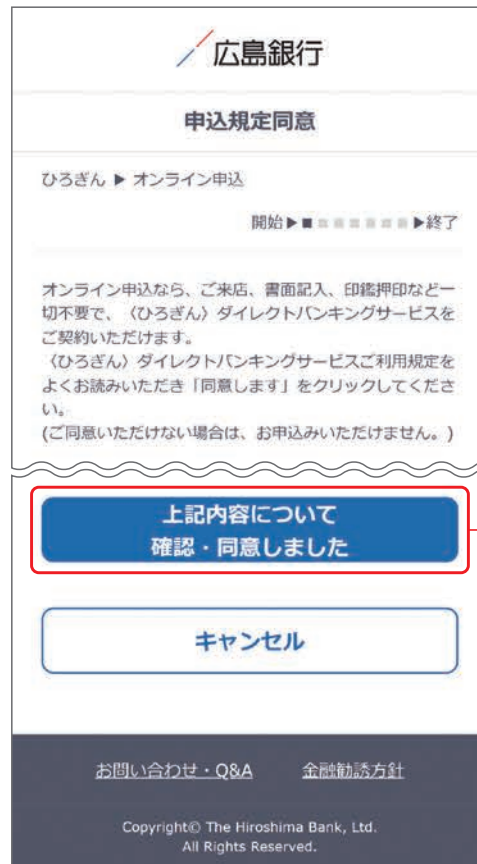
1 〈ひろぎん〉ホームページにアクセスしてください。



〈ひろぎん〉ホームページ
<https://www.hirogin.co.jp/>

にアクセスし、「新規お申込み」をタップしてください。

2 ご注意事項をご確認ください。



オンライン申込に関するご注意事項をご確認いただき、ご同意いただける場合「上記内容について確認・同意しました」ボタンをタップしてください。

(ご同意いただけない場合はお申込みいただけません)

3 ご本人さま情報をご入力してください。

広島銀行

認証情報入力

ご本人情報

カナ氏名

姓 [カナ]

名 [カナ]

(例: ヒロギン タロウ)

生年月日

[数字] 年 [] 月 [] 日

(例: 1980年12月24日)
※年は西暦4桁で入力してください。

代表口座情報

以下の口座をダイレクトバンキングサービスの代表口座として登録します。

店番

[3桁] (例: 001)

科目

普通

口座番号

[数字7桁] (例: 1234567)

キャッシュカード暗証番号

上記口座のキャッシュカード暗証番号を入力してください。

キャッシュカード暗証番号 [半角数字4桁] 表示

次へ

タップ

カナ氏名①、生年月日②、代表口座の店番(3桁)③・口座番号(7桁)④、キャッシュカードの暗証番号(4桁)⑤を入力し、「次へ」ボタンをタップしてください。

※キャッシュカードの暗証番号を一定回数以上誤って入力するとロックがかかってしまい、お申込みいただけなくなります。

ロックがかかった場合は、お手数おかけしますが、お近くの〈ひろぎん〉の店頭で暗証番号変更のお手続きをお願いいたします。

(正しい暗証番号がわかる場合はATMで暗証番号変更をしていただくことでもロック解除となります)

4 ご本人さま情報を登録してください。

広島銀行

申込内容入力

ひろぎん ▶ オンライン申込

メールアドレス

メールアドレス

6

メールアドレス (再入力)

種別

パソコン

携帯電話・スマートフォン

商品・サービスに関するご案内

受取る

受取らない

お振込限度額

※1回あたり及び1日あたり
入力が無い場合は、それぞれ () 内の最高限度額の設
定をさせていただきます。

インターネットバンキング

都度指定振込
(20万円) (数字) 万円

7

事前登録先振込
(20万円) (数字) 万円

次へ

お問い合わせ・Q&A 金融勧誘方針

Copyright © The Hiroshima Bank, Ltd.
All Rights Reserved.

(1) メールアドレス ⑥

お取引結果や重要なお知らせをお送りいたしますので、すぐにご確認いただけるメールアドレスをご登録ください。

※メールアドレスの登録にはご指定のアドレスあてに送信する「メール通知パスワード」が必要となります。

「次へ」ボタンをタップ後、ご指定のメールアドレス宛てに当行より「メール通知パスワード」をお送りしますので、次の画面でメール通知パスワードをご入力ください。

商品・サービスに関するご案内について

当行で実施しているキャンペーンやセミナーなどのお得な情報をタイムリーに電子メールでお知らせするサービスです。

(2) 振込限度額 ⑦

お取引の都度、振込先をご指定いただく「都度指定振込」と事前に振込先をご登録いただく「事前登録先振込」の振込限度額をご入力ください。

※事前登録先振込の振込限度額は、振替限度額としても適用されます。

全項目について入力のうえ、「次へ」ボタンをタップしてください。

タップ

5 ログインパスワードを登録し、電話番号認証によるご本人さま確認を行ってください。

広島銀行

ログインパスワード入力

ひろぎん ▶ オンライン申込

開始 ▶■■■■■■■■▶終了

「ログインパスワード」をご入力のうえ「認証方法」を選択してください。

パスワードの設定ルールについて
パスワードは、8~16文字の半角英数字混在で設定してください。

ログインパスワード

インターネットバンキングへログインする際に必要なパスワード(半角英数8~16文字)を設定してください。

ログインパスワード

8 (半角英数8~16文字) 表示

ログインパスワード(再入力)

(半角英数8~16文字) 表示

お届けの電話番号

9 電話番号 082-1234-56**

電話番号2 090-1234-56**

ログインパスワードについて
ログインパスワードは、推測しやすい文字列や、他のパスワードとの使いまわしは避け、また第三者にパスワードを教えたり、クラウドサービス(インターネット上のデータ保存サービス)に保管することのないようお取り扱いには十分ご注意ください。

10

認証番号を送信(SMS)

お電話による本人認証(自動音声)

タップ

お問い合わせ・Q&A 金融勧誘方針

Copyright© The Hiroshima Bank, Ltd.
All Rights Reserved.

インターネットバンキングにログインいただく際に使用するログインパスワード(半角英数字混在8~16文字) 8を入力してください。

インターネットバンキング画面に当行にお届けの電話番号 9が表示されます。

複数の電話番号をお届けの場合はいずれかひとつをご選択のうえ、「認証番号を送信(SMS)」または「お電話による本人認証(自動音声)」 10ボタンをタップし、電話番号認証にお進みください。

SMSによる本人認証とは

スマートフォンのSMS(ショートメッセージサービス)を利用した認証方法です。「認証番号を送信(SMS)」ボタンをタップすると、当行にお届けいただいている電話番号あてにSMSを送信します。SMSに記載されたパスワードを画面に入力のうえ、実行ボタンをタップしてください。

広島銀行 ログアウト

確認・実行

ログインパスワード登録

開始 ▶■■■■▶終了

SMS送信されたパスワードを入力してください。

SMS送信パスワード

(半角英数) 表示

実行

お電話による本人認証(自動音声)とは

電話の自動音声応答システムを利用した認証方法です。「お電話による本人認証(自動音声)」ボタンをタップすると、認証画面へ遷移いたしますので、当行にお届けいただいている電話番号から、画面に表示されている番号へ電話発信をお願いします。着信を確認後、自動で次画面へ遷移いたします。

広島銀行 ログアウト

確認・実行

ログインパスワード登録

開始 ▶■■■■▶終了

ページ下部に記載の番号へ電話発信をお願いします。電話発信後にこの画面を閉じた場合、お取引が完了している場合がございますので申込結果照会にてご確認ください。

ご登録電話番号から、以下の番号へ電話発信をお願いします。

☑ 着信を確認後、自動で次画面へ遷移いたします。

電話番号: 0120-XXX-XXX

6 オンライン申込は完了です。 インターネットバンキングのご利用開始登録にお進みください。

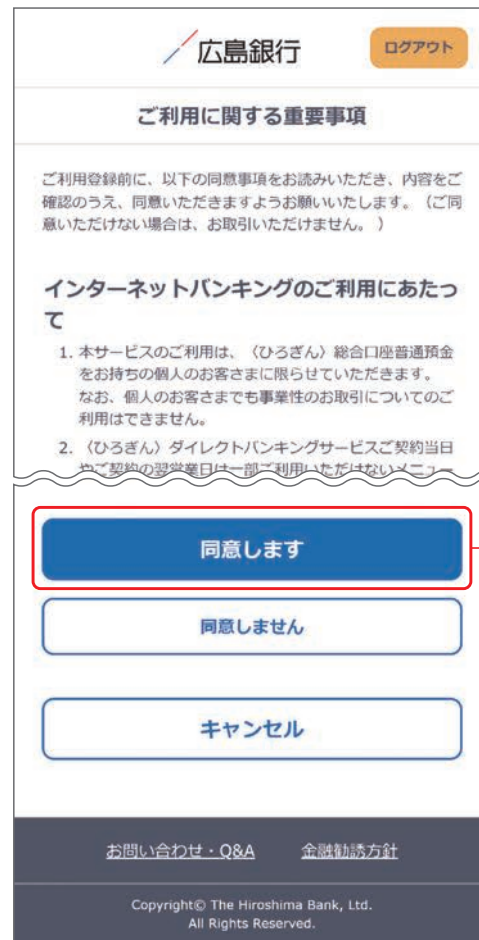


「SMSによる本人認証」または「お電話による本人認証(自動音声)」を行うとオンライン申込のお手続きは完了です。

オンライン申込後より、インターネットバンキングをご利用される場合は「**続けてログインする**」ボタンをタップしてください。

(インターネットバンキングのご利用開始登録に進みます)

7 ご利用に関する重要事項をご確認ください。



インターネットバンキングのご利用に関する重要事項をお読みいただき、ご同意いただける場合「**同意します**」ボタンをタップしてください。

(ご同意いただけない場合はお取引いただけません)

8 ご本人さま情報を登録してください。

広島銀行 ログアウト

内容入力

ご本人さま情報登録

開始 ▶ ■ ■ ■ ▶ 終了

内容をご入力の上、「確認」ボタンを押してください。
「確認」ボタンを押すと、ご登録の電子メールアドレス宛に「メール通知/パスワードのお知らせ」をお送りいたします。
※2023年7月7日以前にダイレクトバンキングサービスをご契約いただいた方のうち、既にメールアドレスのご登録がお済みの場合、メール通知/パスワードは配信されません。

ニックネーム

11 (7文字以内)

緊急連絡先電話

12

メールアドレス

メールアドレスを再度入力

受取らない

電子交付サービス ※投信帳票除く 13

申し込む

申し込まない

入出金通知メール ※代表口座 14

申し込む

申し込まない

登録の電子メールアドレス宛に、入出金のお知らせするサービスです。
サービス内容やお申込み時のご注意点は「入出金通知メール」に記載しております、内容をご確認の上お申込みください。

確認

キャンセル

お問い合わせ・Q&A 金融勧誘方針

Copyright © The Hiroshima Bank, Ltd.
All Rights Reserved.

以下の項目について入力のうえ、「確認」ボタンをタップしてください。

(1) ニックネーム¹¹

画面上に表示されるお名前です。全角15文字以内で自由に設定できます。

(2) 緊急連絡先¹²

緊急時にご連絡差し上げる電話番号です。携帯電話など繋がりがやすい電話番号をご登録ください。

(3) 電子交付サービス¹³

当行からお客さまに交付する書類をインターネットバンキング画面よりPDFファイルとしてご確認いただけるサービスです。

(詳しくはP.47をご覧ください)

(4) 入出金通知メールサービス¹⁴

お申込代表口座への入出金を電子メールでお知らせします。

(詳しくはP.46をご覧ください)

※月曜日から土曜日の0:00から7:00、ならびに土曜日21:00から日曜日7:00の時間帯は本項目は表示されません。お申込みはご利用開始登録完了後、『「メニュー」>「照会サービス」>「入出金通知メール申込・変更」』メニューよりお手続きください。

タップ

9 ワンタイムパスワードのご利用について選択してください。

広島銀行 ログアウト

ワンタイムパスワード新規申込

ワンタイムパスワード生成アプリ

- お持ちのスマートフォンにインストールした専用アプリに、60秒ごとに更新されるパスワード(8桁)やインターネットバンキングで申込まれたお取引の内容が表示されます。
1つのパスワード生成アプリでワンタイムパスワードと取引認証(トランザクション認証)の2つの認証方法をご利用いただけます。ご利用環境は[こちら](#)から 操作方法は[こちら](#)から
- パスワード生成アプリはお申込後、メールにてアプリのダウンロード用URL情報等が送信されますので、案内に従って初期設定を行ってください。
- パスワード生成アプリの有効期限(約10年)経過後、パスワード生成アプリの更新が必要となります。
- ワンタイムパスワード生成アプリはパソコン、タブレットではご利用できません。
- ワンタイムパスワード生成アプリは複数の端末でご利用できません。
- ワンタイムパスワード生成アプリを使用している端末を機種変更した場合は、インターネットバンキングにログインいただき「セキュリティ>ワンタイムパスワード>ワンタイムパスワード再利用申込」よりお手続きください。
- 60歳以上のお客さまはワンタイムパスワード生成アプリお申込みに事前のお手続きが必要となります。手順方法は[こちら](#)から

パスワード生成機を申込む

パスワード生成アプリを申込む

今回は申込まない

お問い合わせ・Q&A 金融勧誘方針

Copyright© The Hiroshima Bank, Ltd. All Rights Reserved.

ワンタイムパスワードのご利用について選択してください。

振込等の一部取引で、ワンタイムパスワードの利用が必須となりますので、対象取引をご利用される場合は、お申込みください。

(詳しくはP.49をご覧ください)

※ご利用開始登録完了後にワンタイムパスワードをお申込みいただくことも可能です。

10 ご利用開始登録完了です。

メニュー 広島銀行 ログアウト

本店営業部 普通 1234567

2023/07/10 12:00 現在 残高

残高 1,234,000 円

お支払い可能残高 1,234,000 円

前日残高 1,234,000 円

振込 振替

2023/07/07 ヲカシヅカ(コイハイ) -4,000 円 (残高 1,234,000円)

2023/07/07 デビット -30,000 円 (残高 1,238,000円)

2023/06/24 振込 8,000 円 (残高 1,268,000円)

2023/06/24 振込 カ) ヒロシマギンコウ 260,000 円 (残高 1,260,000円)

入出金明細

残高一覧 定期預金 投資信託

過去3回のログイン履歴

前回 2023年06月13日18時34分 スマートフォン

2回前 ご利用なし

3回前 ご利用なし

お問い合わせ・Q&A 金融勧誘方針

Copyright© The Hiroshima Bank, Ltd. All Rights Reserved.

ご利用開始登録手続きが完了しました。

●インターネットバンキングの画面について…
P.28～29をご覧ください

●インターネットバンキングの各メニューについて…
P.45～49をご覧ください