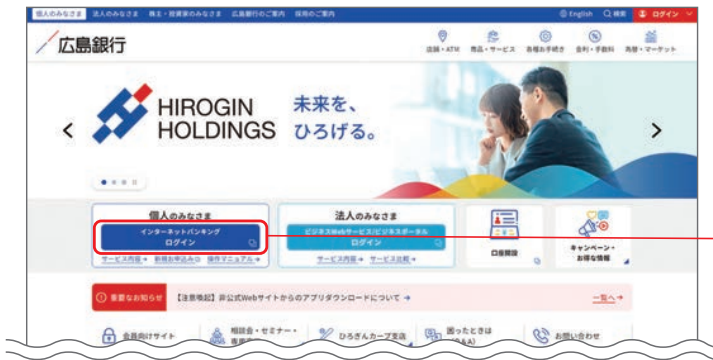


1 〈ひろぎん〉ホームページにアクセスしてください。



〈ひろぎん〉ホームページ  
<https://www.hirogin.co.jp/>  
にアクセスし、「インターネットバンキングログイン」ボタンをクリックしてください。

クリック

2 〈ひろぎん〉インターネットバンキングの画面でログインしてください。



「ログインはこちらから」ボタンをクリックしてください。

クリック

3 ご契約時にご登録いただいたダイレクトバンキング暗証番号をご用意のうえ、ログインパスワードの設定にお進みください。



〈ひろぎん〉ダイレクトバンキングサービスご契約時にご登録いただいたダイレクトバンキング暗証番号(半角数字4桁)をご用意いただき、「ログインパスワードの設定」ボタンをクリックしてください。

クリック

4 インターネットバンキングにログインしてください。



店番/口座番号①をご選択のうえ、「代表口座の店番(半角数字3桁)②・口座番号(半角数字7桁)③」と「ダイレクトバンキング暗証番号(半角数字4桁)④」を入力し、「ログイン」ボタンをクリックしてください。

5 ご利用に関する重要事項をご確認ください。



インターネットバンキングのご利用に関する重要事項をお読みいただき、ご同意いただける場合「同意します」ボタンをクリックしてください。

(ご同意いただけない場合はお取引いただけません)

※2023年7月10日以降初めてご利用になる場合は、初回のみ以下のご登録が必要となります。

【ご登録いただく内容】

- ・ログインパスワード
- ・ご本人さま情報
- ・ワンタイムパスワードの利用選択

## 6 ログインパスワードを登録してください。

インターネットバンキングにログイン時に使用する「**ログインパスワード(半角英数字混在8～16文字)**」**⑤**を登録してください。

## ログインパスワードとは

ログインパスワードは、4連続の同じ文字列、生年月日(例: 1990/01/01の場合「19900101」)、推測しやすい文字列はご登録いただけません。他のパスワードとの使いまわしは避け、また第三者にパスワードを教えたり、クラウドサービス(インターネット上のデータ保存サービス)に保管することのないよう、お取り扱いには十分ご注意ください。

ダイレクトバンキングご利用カード裏面に記載された取引確認番号(乱数表)のうち、画面上のお取引確認番号に対応する4つの数字**⑥**を入力するうえ、「**取引確認番号での認証**」ボタンをクリックしてください。

(「取引確認番号での認証」ボタンクリック後は手順9にお進みください)

2023年7月10日以降に〈ひろぎん〉ダイレクトバンキングサービスをご契約されているお客さまは取引確認番号認証画面は表示されません。手順7にお進みください。

**クリック**

7 電話番号認証によるご本人さま確認を行ってください。



クリック

インターネットバンキング画面に当行にお届けの電話番号⑦が表示されます。

複数の電話番号をお届けの場合はいずれかひとつをご選択のうえ、「認証番号を送信(SMS)」または「お電話による本人認証(自動音声)」⑧ボタンをクリックし、電話番号認証にお進みください。

SMSによる本人認証とは

スマートフォンのSMS(ショートメッセージサービス)を利用した認証方法です。

「認証番号を送信(SMS)」ボタンをクリックすると、当行にお届けいただいている電話番号あてにSMSを送信します。

SMSに記載されたパスワードを画面に入力のうえ、実行ボタンをクリックしてください。



お電話による本人認証(自動音声)とは

電話の自動音声応答システムを利用した認証方法です。

「お電話による本人認証(自動音声)」ボタンをクリックすると、認証画面へ遷移いたしますので、当行にお届けいただいている電話番号から、画面に表示されている番号へ電話発信をお願いします。

着信を確認後、自動で次画面へ遷移いたします。



## 8 ログインパスワードのご登録完了画面をご確認ください。

電話番号でのご本人さま確認が完了するとログインパスワード登録の受付完了画面へ遷移いたしますので、「次へ」ボタンをクリックしてください。

クリック

## 9 ご本人さま情報を登録してください。

以下の項目について入力のうえ、「確認」ボタンをクリックしてください。

(1) ニックネーム<sup>9</sup>

画面上に表示されるお名前です。全角15文字以内で自由に設定できます。

(2) 緊急連絡先<sup>10</sup>

緊急時にご連絡差し上げる電話番号です。携帯電話など繋がりがやすい電話番号をご登録ください。

(3) メールアドレス<sup>11</sup>

お取引結果や重要なお知らせをお送りいたしますので、すぐにご確認いただけるメールアドレスをご登録ください。

※メールアドレスの登録にはご指定のメールアドレス宛てに送信する「メール通知パスワード」が必要となります。「確認」ボタンをクリック後、ご指定のメールアドレス宛てに当行より「メール通知パスワード」をお送りしますので、次の画面でメール通知パスワードをご入力ください。

(4) 電子交付サービス<sup>12</sup>

当行からお客さまに交付する書類をインターネットバンキング画面よりPDFファイルとしてご確認いただけるサービスです。

(詳しくはP.47をご覧ください)

(5) 入出金通知メールサービス<sup>13</sup>

お申込代表口座への入出金を電子メールでお知らせします。

(詳しくはP.46をご覧ください)

※月曜日から土曜日の0:00から7:00、ならびに土曜日21:00から日曜日7:00の時間帯は本項目は表示されません。お申込みはご利用開始登録完了後、『「メニュー」>「照会サービス」>「入出金通知メール申込・変更」』メニューよりお手続きください。

クリック



〈ひろぎん〉ダイレクトバンキングサービスのお申込みがお済みでないお客さまはご来店や印鑑押印など不要でお手続きが完了する「オンライン申込」をご利用ください。

### ■オンライン申込ご利用時間 24時間(ただし、土曜日21時～翌7時を除く)

オンライン申込によるお手続きは65歳未満の方で、当行キャッシュカードを発行している総合口座をお持ちの方、かつ、共通印鑑※1または印鑑レス口座※2のお客さまの方に限ります。

上記以外のお客さまは手数料がかかりますが〈ひろぎん〉の店頭でのお申込みをお願いいたします。

※1 総合口座において、普通預金口座・貯蓄預金口座・定期預金口座の各取引共通に使用する印鑑をお届けされていること

※2 ひろぎんアプリから口座開設いただいた口座で、印鑑のご登録をされていない口座

## 1 〈ひろぎん〉ホームページにアクセスしてください。



〈ひろぎん〉ホームページ

<https://www.hirogin.co.jp/>

にアクセスし、「新規お申込み」をクリックしてください。

クリック

## 2 ご注意事項をご確認ください。



オンライン申込に関するご注意事項をご確認いただき、ご同意いただける場合「上記内容について確認・同意しました」ボタンをクリックしてください。(ご同意いただけない場合はお申し込いただけません)

クリック

3 ご本人さま情報をご入力してください。

カナ氏名①、生年月日②、代表口座の店番(3桁)③・口座番号(7桁)④、キャッシュカードの暗証番号(4桁)⑤を入力し、「次へ」ボタンをクリックしてください。

※キャッシュカードの暗証番号を一定回数以上誤って入力するとロックがかかってしまい、お申込みいただけなくなります。

ロックがかかった場合は、お手数おかけしますが、お近くの〈ひろぎん〉の店頭で暗証番号変更のお手続きをお願いいたします。

(正しい暗証番号がわかる場合はATMで暗証番号変更をしていただくことでもロック解除となります)

クリック

4 ご本人さま情報を登録してください。

広島銀行

(ひろぎん)ダイレクトバンキングサービス オンライン申込

申込規定同意 > 認証情報入力 > **申込内容入力** > メール通知パスワード入力

ログインパスワード入力 > 確認・実行 > 受付完了

【メールアドレス】「都度振替限度額」をご入力ください。「次へ」ボタンをクリックして完了し、「次へ」ボタンをクリックすると、ご入力したメールアドレス宛に「メール通知パスワードの届出通知」が送信されます。

ご本人情報

お名前 姓 名 姓 名  
 生年月日 2000年04月01日

メールアドレス

メールアドレス **6**

メールアドレス (再入力)

種別  パソコン  携帯電話・スマートフォン

商品・サービスに関する範囲  振替振込  振替振込

お振込限度額 (ご入力がない場合は、それぞれ最高限度額の設定をさせていただきます。)

振替振込限度額 (※限度額 20万円) 万円 (半角数字)

インターネットバンキング **7**

事前登録先振込 (※限度額 20万円) 万円 (半角数字)

次へ

(1)メールアドレス**6**

お取引結果や重要なお知らせをお送りいたしますので、すぐにご確認いただけるメールアドレスをご登録ください。

※メールアドレスの登録にはご指定のアドレスあてに送信する「メール通知パスワード」が必要となります。

「次へ」ボタンをクリック後、ご指定のメールアドレス宛てに当行より「メール通知パスワード」をお送りしますので、次の画面でメール通知パスワードをご入力ください。

商品・サービスに関するご案内について

当行で実施しているキャンペーンやセミナーなどのお得な情報をタイムリーに電子メールでお知らせするサービスです。

(2)振込限度額**7**

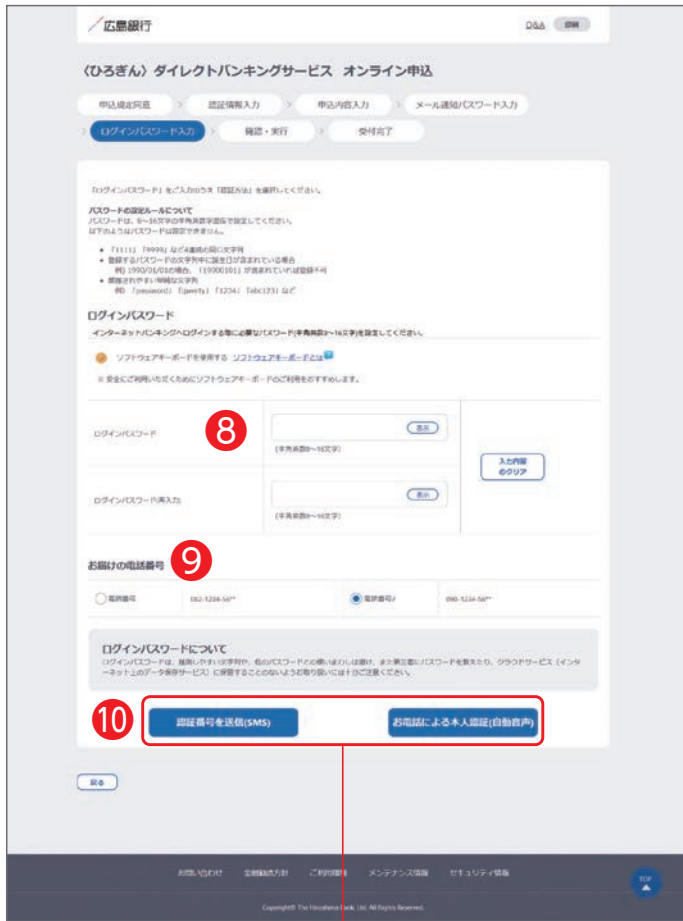
お取引の都度、振込先をご指定いただく「都度指定振込」と事前に振込先をご登録いただく「事前登録先振込」の振込限度額をご入力ください。

※事前登録先振込の振込限度額は振替限度額としても適用されます。

全項目について入力のうえ、「次へ」ボタンをクリックしてください。

クリック

5 ログインパスワードを登録し、電話番号認証によるご本人さま確認を行ってください。



クリック

インターネットバンキングにログインいただく際に使用するログインパスワード(半角英数字混在8~16文字)<sup>⑧</sup>を入力してください。

インターネットバンキング画面に当行にお届けの電話番号<sup>⑨</sup>が表示されます。

複数の電話番号をお届けの場合はいずれかひとつをご選択のうえ、「認証番号を送信(SMS)」または「お電話による本人認証(自動音声)」<sup>⑩</sup>ボタンをクリックし、電話番号認証にお進みください。

SMSによる本人認証とは

スマートフォンのSMS(ショートメッセージサービス)を利用した認証方法です。

「認証番号を送信(SMS)」ボタンをクリックすると、当行にお届けいただいている電話番号あてにSMSを送信します。

SMSに記載されたパスワードを画面に入力のうえ、実行ボタンをクリックしてください。



お電話による本人認証(自動音声)とは

電話の自動音声応答システムを利用した認証方法です。

「お電話による本人認証(自動音声)」ボタンをクリックすると、認証画面へ遷移いたしますので、当行にお届けいただいている電話番号から、画面に表示されている番号へ電話発信をお願いします。

着信を確認後、自動で次画面へ遷移いたします。



6 オンライン申込は完了です。インターネットバンキングのご利用開始登録にお進みください。



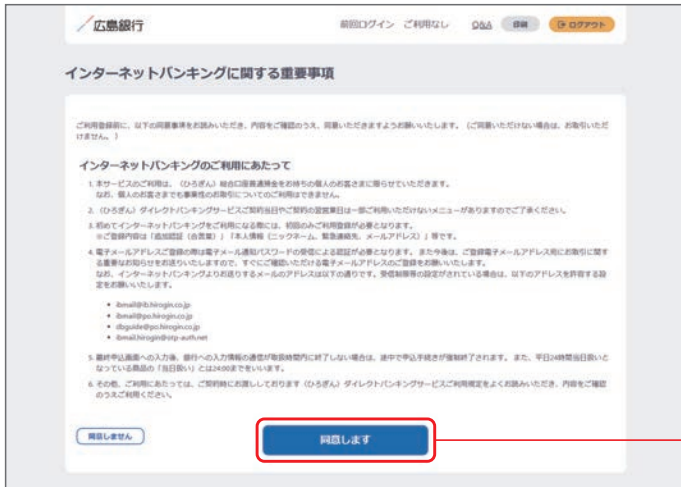
「SMSによる本人認証」または「お電話による本人認証(自動音声)」を行うとオンライン申込のお手続きは完了です。

オンライン申込後より、インターネットバンキングをご利用される場合は「続けてログインする」ボタンをクリックしてください。

(インターネットバンキングのご利用開始登録に進みまず)

クリック

7 ご利用に関する重要事項をご確認ください。



インターネットバンキングのご利用に関する重要事項をお読みいただき、ご同意いただける場合「同意します」ボタンをクリックしてください。

(ご同意いただけない場合はお取引いただけません)

クリック

8 ご本人さま情報を登録してください。

11 ニックネーム ひろぎん みらい (全角15文字以内)

12 緊急連絡先電話 090 - 1234 - 5678 (半角数字)

メールアドレス hirugin\_mirai@hirugin.co.jp

メールアドレスを再度入力 hirugin\_mirai @ hirugin.co.jp

13 電子交付サービス  申込む  申込まない

14 入出金通知メール  申込む  申込まない

確認

(1) ニックネーム<sup>11</sup>

画面上に表示されるお名前です。全角15文字以内で自由に設定できます。

(2) 緊急連絡先<sup>12</sup>

緊急時にご連絡差し上げる電話番号です。携帯電話など繋がりがやすい電話番号をご登録ください。

(3) 電子交付サービス<sup>13</sup>

当行からお客さまに交付する書類をインターネットバンキング画面よりPDFファイルとしてご確認いただけるサービスです。  
(詳しくはP.47をご覧ください)

(4) 入出金通知メールサービス<sup>14</sup>

お申込代表口座への入出金を電子メールでお知らせします。  
(詳しくはP.46をご覧ください)

※月曜日から土曜日の0:00から7:00、ならびに土曜日21:00から日曜日7:00の時間帯は本項目は表示されません。お申込みはご利用開始登録完了後、『「メニュー」>「照会サービス」>「入出金通知メール申込・変更」』メニューよりお手続きください。

クリック

9 ワンタイムパスワードのご利用について選択してください。

ワンタイムパスワード新規申込

ワンタイムパスワードとは

ワンタイムパスワード生成アプリのご利用が難しい場合は、ワンタイムパスワード生成機をお申込みください。

パスワード生成アプリを申込む

ワンタイムパスワード生成機を申込む

ワンタイムパスワードのご利用について選択してください。

振込等の一部取引で、ワンタイムパスワードの利用が必須となりますので、対象取引をご利用される場合は、お申込みください。  
(詳しくはP.49をご覧ください)

※ご利用開始登録完了後にワンタイムパスワードをお申込みいただくことも可能です。

10 ご利用開始登録完了です。



ご利用開始登録手続きが完了しました。

- インターネットバンキングの画面について…  
P.43～44をご覧ください
- インターネットバンキングの各メニューについて…  
P.45～49をご覧ください